

# A1.43 Pedir y dar direcciones.

Nivel Número

A1

A1.43

**“Un idioma extranjero es como un músculo frágil y delicado. Si no lo utilizas, se debilita.”**

**Jhumpa Lahiri**

# A1.43 Vamos a calentarnos

A continuación encuentras ejercicios de repaso sobre las últimas lecciones.

**Última clase:**

<https://spanischlernen.colanguage.de/lehrplan/a1/42>

**Últimas 5 lecciones:**

<https://spanischlernen.colanguage.de/lehrplan/a1/43/lernverlauf>



# A1.43 Objetivos de aprendizaje

Soluciones, audio, vídeo, traducciones y hojas de trabajo para estudiantes están disponibles a través de nuestro sitio web.

<https://spanischlernen.colanguage.de/lehrplan/a1/43>

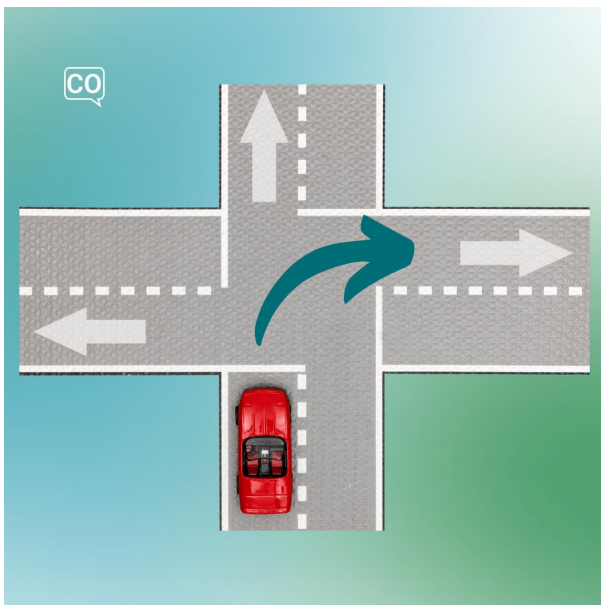
1. Pedir direcciones en una ciudad
2. Dar indicaciones a un desconocido
3. Preguntar por la existencia de un edificio o servicio.
4. Las señales del camino de Santiago
5. Expresiones de lugar: "A la izquierda", "A la derecha", "Todo recto", "En el centro"



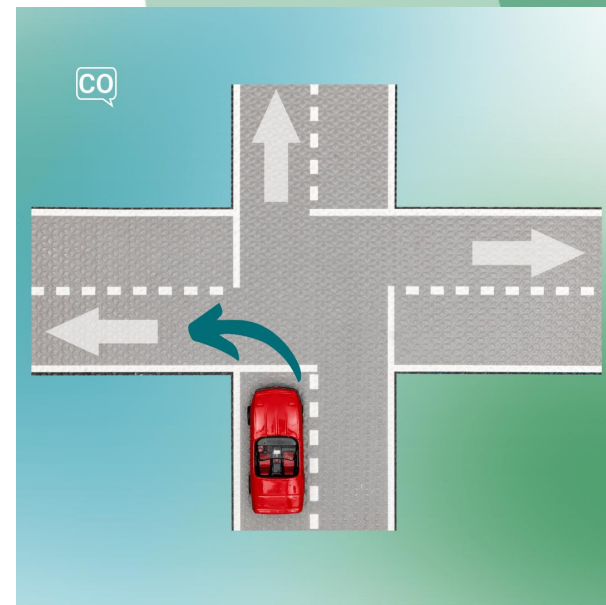
# A1.43 Vocabulario

Lee todos los ejemplos en voz alta y proporciona sus traducciones.

🔊 <https://spanischlernen.colanguage.de/lehrplan/a1/43>



**A la derecha**




**A la izquierda**

Para llegar a la plaza, gira a la derecha en la calle principal. Para llegar al parque, toma la primera calle a la izquierda.

# A1.43 Vocabulario

Lee todos los ejemplos en voz alta y proporciona sus traducciones.

🔊 <https://spanischlernen.colanguage.de/lehrplan/a1/43>



## Cerca

La oficina de información está cerca del parque y la tienda.



## Dar

Nosotros les damos la foto.

# A1.43 Vocabulario


Lee todos los ejemplos en voz alta y proporciona sus traducciones.

🔊 <https://spanischlernen.colanguage.de/lehrplan/a1/43>



## El centro

La oficina de información está en el centro de la ciudad.



## El parque

El parque está a la derecha de la tienda.



# A1.43 Vocabulario

Lee todos los ejemplos en voz alta y proporciona sus traducciones.

🔊 <https://spanischlernen.colanguage.de/lehrplan/a1/43>



## Encontrar

Tú encuentras las llaves en la cocina.



## La estación

Hay muchas personas en la estación.



# A1.43 Vocabulario

Lee todos los ejemplos en voz alta y proporciona sus traducciones.

🔊 <https://spanischlernen.colanguage.de/lehrplan/a1/43>



## La oficina de información

La oficina de información está a la izquierda de la plaza.



## La parada

La parada de autobús está a la derecha de la tienda.

# A1.43 Vocabulario

Lee todos los ejemplos en voz alta y proporciona sus traducciones.

🔊 <https://spanischlernen.colanguage.de/lehrplan/a1/43>



## La plaza

Hay una cafetería en la plaza.



## La tienda

La tienda está a la izquierda del parque.

# A1.43 Vocabulario

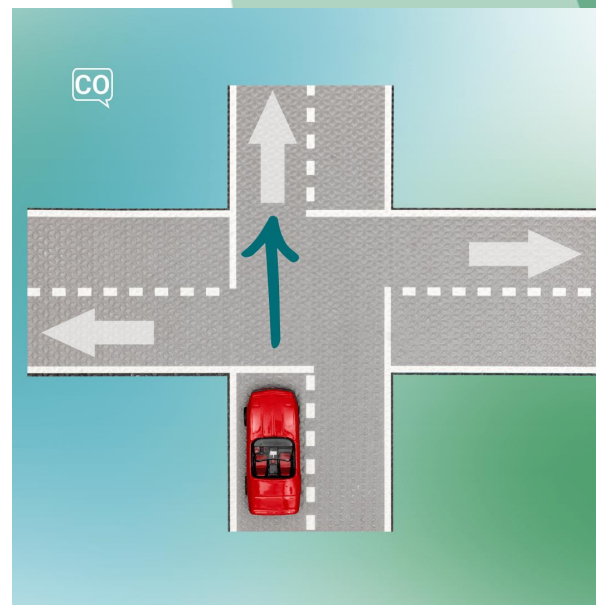
Lee todos los ejemplos en voz alta y proporciona sus traducciones.

🔊 <https://spanischlernen.colanguage.de/lehrplan/a1/43>



## Lejos

La oficina de información está lejos de la biblioteca.



## Todo recto

Para llegar al parque, camina todo recto por esta calle y estará a tu izquierda.



# A1.43 ¡Es hora de repetir!

Nombra las palabras y úsalas en una oración.

La oficina de información, Lejos, A la derecha, El centro, Todo recto, Encontrar, A la izquierda

1



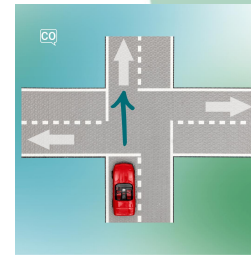
2



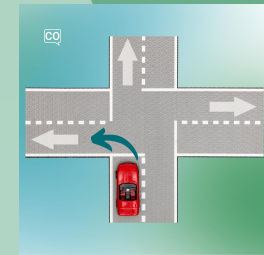
3



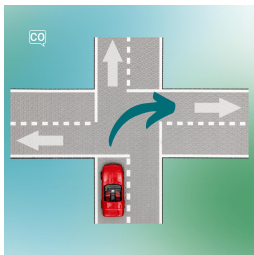
4



5



6



7



# A1.43 ¡Es hora de repetir!


Nombra las palabras y úsalas en una oración.

La tienda, La parada, Dar, La plaza, Cerca, El parque, La estación

8




9



10



11




12



13



14



# A1.43 Dar - Presente, indicativo

🔊 <https://spanischlernen.colanguage.de/lehrplan/a1/43>

|                          |       |
|--------------------------|-------|
| <b>yo</b>                | doy   |
| <b>tú</b>                | das   |
| <b>él/ella</b>           | da    |
| <b>nosotros/nosotras</b> | damos |
| <b>vosotros/vosotras</b> | dais  |
| <b>ellos/ellas</b>       | dan   |



# A1.43 Encontrar - Presente, indicativo

🔊 <https://spanischlernen.colanguage.de/lehrplan/a1/43>

|                          |             |
|--------------------------|-------------|
| <b>yo</b>                | encuentro   |
| <b>tú</b>                | encuentras  |
| <b>él/ella</b>           | encuentra   |
| <b>nosotros/nosotras</b> | encontramos |
| <b>vosotros/vosotras</b> | encontráis  |
| <b>ellos/ellas</b>       | encuentran  |

# A1.43 Ejercicio de conjugación verbal

 <https://spanischlernen.colanguage.de/lehrplan/a1/43>

**Ejercicio:** Conjugación verbal

*encontráis, damos, das, da, encuentro, dais, encuentran, encontramos, encuentra, dan*

1. Ellos nos ..... la comida.
2. Él le ..... el libro.
3. Yo ..... la bicicleta en el parque.
4. Vosotros me ..... la el mapa.
5. Él ..... el libro en la biblioteca.
6. Nosotros les ..... la foto.
7. Tú me ..... la tarjeta.
8. Ellos ..... a luis en el metro.
9. Vosotros ..... el coche en el estacionamiento.
10. Nosotros ..... la pizzería en el centro.

# A1.43.1 Diálogo: ¿Cómo Llegar al Parque?

Aprendemos a pedir información por la calle. Pedro quiere saber como llegar al parque.

<https://spanischlernen.colanguage.de/dialoge/pedir-informacion>

- Escucha el diálogo o lee el texto en parejas.
- Discutid los ejercicios y estudiad el vocabulario.
- Interpretad una situación similar en parejas o en grupo.

🕒 Tiempo recomendado: 15 min.



# A1.43.1 ¿Cómo Llegar al Parque?

Escuchad el audio o leed el texto en parejas antes de resolver los ejercicios.

🔊 <https://spanischlernen.colanguage.de/dialoge/pedir-informacion>

**Pedro:** *Disculpe, ¿me puede decir cómo llegar al parque desde aquí?*

**Caminante:** *Tienes que ir **todo recto** por esta calle.*

**Pedro:** *¿Por esta **calle**? ¿Hasta dónde?*

**Caminante:** *Hasta llegar a la Plaza Mayor, y desde allí giras a la izquierda.*

**Pedro:** *¿**A la izquierda** en la plaza? ¿Y luego?*

**Caminante:** *Después caminas todo recto hasta la **estación**.*

**Pedro:** *¿Y después de la estación?*

**Caminante:** *Después tienes que ir **a la derecha** y encuentras una tienda.*

**Pedro:** *¿La **tienda** está a la derecha?*

**Caminante:** *Sí, y luego debes ir todo recto. El parque está en el **centro**.*

# A1.43.1 ¿Cómo Llegar al Parque?

 <https://spanischlernen.colanguage.de/dialoge/pedir-informacion>

## **Ejercicio 1:** Preguntas de debate

1. Verdadero/Falso: Pedro tiene que girar a la derecha en la plaza.
2. Verdadero/Falso: El parque está cerca de la oficina de información.
3. Verdadero/Falso: El parque está al lado de la estación de trenes.

# A1.43.1 ¿Cómo Llegar al Parque?

<https://spanischlernen.colanguage.de/dialoge/pedir-informacion>

## Ejercicio 2:

*a la derecha, A la izquierda, calle, estación, todo recto*

1. Tienes que ir ..... por esta calle.
2. ¿Por esta .....? ¿Hasta dónde?
3. ¿..... en la plaza? ¿Y luego?
4. Después caminas todo recto hasta la .....
5. Después tienes que ir ..... y encuentras una tienda.

# A1.43.1 ¿Cómo Llegar al Parque?

<https://spanischlernen.colanguage.de/dialoge/pedir-informacion>

## **Ejercicio 3:** Ordena el texto

- ... Tienes que ir todo recto por esta calle.
- ... ¿La tienda está a la derecha?
- ... Sí, y luego debes ir todo recto. El parque está en el centro.
- ... ¿Por esta calle? ¿Hasta dónde?
- ... ¿A la izquierda en la plaza? ¿Y luego?
- ... Después caminas todo recto hasta la estación.
- ... Después tienes que ir a la derecha y encuentras una tienda.



## A1.43.2 Cuento: ¿Cómo ir del hotel a la estación?

Una guía para explicar cómo llegar desde un hotel hasta la estación de tren.

<https://spanischlernen.colanguage.de/kurzgeschichte/como-ir-del-hotel-a-la-estacion>

- Escucha el texto o léelo en voz alta.
- Escucha el texto compartiendo el audio o lee el texto en conjunto.
- Discutid preguntas sobre la tarea y fomentad el uso del vocabulario al formar respuestas.

🕒 Tiempo recomendado: 15 min.

## A1.43.2 ¿Cómo ir del hotel a la estación?

Escucha el audio o lee el texto antes de resolver los ejercicios.

🔊 <https://spanischlernen.colanguage.de/kurzgeschichte/como-ir-del-hotel-a-la-estacion>

1. El hotel está **cerca** del centro de la ciudad.
2. La estación está más **lejos**.
3. Para ir a la estación los turistas caminan **todo recto** por la avenida.
4. Después ven una tienda **a la derecha** del parque.
5. La oficina de información está **al lado** de esa tienda.
6. Muchos preguntan allí cómo ir a la **estación**.
7. Desde **la tienda** caminan por la calle principal.
8. Y después de 5 minutos **encuentran** una plaza grande.
9. La estación está **en frente** de esa plaza.

## A1.43.2 ¿Cómo ir del hotel a la estación?

 <https://spanischlernen.colanguage.de/kurzgeschichte/como-ir-del-hotel-a-la-estacion>

### **Ejercicio 1:** Preguntas de debate

1. ¿Qué lugares se mencionan en el camino?
2. ¿Dónde está la estación al final?
3. ¿Dónde piden informaciones los turistas?
4. ¿Te orientas en una ciudad nueva?

## A1.43.2 ¿Cómo ir del hotel a la estación?

<https://spanischlernen.colanguage.de/kurzgeschichte/como-ir-del-hotel-a-la-estacion>

### Ejercicio 2:

*en frente, la tienda, a la derecha, lejos, todo recto, al lado*

1. Después ven una tienda ..... del parque.
2. Para ir a la estación los turistas caminan ..... por la avenida.
3. La estación está ..... de esa plaza.
4. La estación está más .....
5. La oficina de información está ..... de esa tienda.
6. Desde ..... caminan por la calle principal.



# A1.43.3 Cultura: Las señales del camino de Santiago

Descubre las señales del Camino de Santiago, como la flecha y la concha, que guían a los peregrinos por plazas, parques y calles hasta Santiago.

<https://spanischlernen.colanguage.de/kultur/senales-camino-santiago>

- **Escucha el texto o léelo en voz alta.**
- **El vocabulario extra introducido sirve como inmersión lingüística y no forma parte del currículo básico.**
- **Discutid los ejercicios y aplicad el nuevo vocabulario en una conversación.**
- **Discute y compara el tema de la cultura con tu propio país.**

🕒 Tiempo recomendado: 10 min.

## A1.43.3 Las señales del camino de Santiago

Escucha el audio o lee el texto antes de resolver los ejercicios.

🔊 <https://spanischlernen.colanguage.de/kultur/senales-camino-santiago>

En el Camino de Santiago, hay señales para ayudar a los peregrinos a **encontrar** su destino. La más famosa es la flecha amarilla. Esta flecha muestra la **dirección** correcta. Siempre hay que seguir la flecha, a la izquierda o **a la derecha**. También hay conchas que indican el **camino**. Estas **señales** son muy antiguas. Los peregrinos las siguen **todo recto** hasta llegar a Santiago. Las señales están en parques, plazas y las calles.

# A1.43.3 Las señales del camino de Santiago

 <https://spanischlernen.colanguage.de/kultur/senales-camino-santiago>

## **Ejercicio 1:** Preguntas de debate

1. ¿Cuál es la señal más famosa en el Camino de Santiago?
2. ¿Qué muestran la flecha amarilla y las conchas?
3. ¿Qué deben hacer los peregrinos para llegar a Santiago?
4. ¿Has visto alguna vez estas señales?
5. ¿Quieres caminar el Camino de Santiago? ¿Por qué?

# A1.43 Ejercicio de conversación

Lee las instrucciones y abre el ejercicio en la siguiente diapositiva.

<https://spanischlernen.colanguage.de/node/39>

## Instrucciones:

1. Pregunta cómo ir a un edificio.
2. Da instrucciones a los demás.

## Frases de ejemplo:

1. ¿Hay una parada de autobús cerca?
2. Sigue recto y luego toma la segunda calle a la izquierda.
3. La estación de tren está al lado del parque.
4. ¿Sabes dónde está el colegio?
5. Sí, solo tienes que ir recto.
6. ¿Sabes el camino a la plaza principal?
7. ...





## A1.43 Deberes / ejercicios

Estos ejercicios se pueden hacer juntos durante las clases de conversación o como deberes.

 <https://spanischlernen.colanguage.de/lehrplan/a1/43>

- **Todas las soluciones, audios y hojas de trabajo están disponibles en el sitio web.**
- **Haz discusiones y conversaciones con el vocabulario.**
- **Escribe las respuestas para practicar la escritura.**



# A1.43 Deberes / ejercicios

Estos ejercicios se pueden hacer juntos durante las clases de conversación o como deberes.

 <https://spanischlernen.colanguage.de/lehrplan/a1/43>

## **Ejercicio 1:** Reordenar oraciones

1. de la | La oficina | está a | la izquierda | plaza. | de información
2. en la | plaza están | abiertas todo | el día. | Las oficinas | de información
3. estación. | Hay | la | personas | en | muchas
4. la plaza, gira | principal. | Para llegar a | a la derecha | en la calle
5. llenos de | de las | turistas. | grandes ciudades | siempre están | Los centros
6. la izquierda | del parque. | La tienda | está a
7. ciudad. | están en | el centro | de la | Las plazas



# A1.43 Deberes / ejercicios

Estos ejercicios se pueden hacer juntos durante las clases de conversación o como deberes.

 <https://spanischlernen.colanguage.de/lehrplan/a1/43>

**Ejercicio 2:** Traduce y usa en una oración

1. Dar
2. La tienda
3. A la izquierda
4. Cerca
5. Encontrar



# A1.43 Deberes / ejercicios

Estos ejercicios se pueden hacer juntos durante las clases de conversación o como deberes.

 <https://spanischlernen.colanguage.de/lehrplan/a1/43>

## **Ejercicio 3:** Conjugación verbal

*damos, encuentra, encuentran, da, dais, dan, encuentro, das*

1. Ellos nos ..... la comida.
2. Él le ..... el libro.
3. Yo ..... la bicicleta en el parque.
4. Vosotros me ..... la el mapa.
5. Él ..... el libro en la biblioteca.
6. Nosotros les ..... la foto.
7. Tú me ..... la tarjeta.
8. Ellos ..... a luis en el metro.

# A1.43 Deberes / ejercicios

Estos ejercicios se pueden hacer juntos durante las clases de conversación o como deberes.

 <https://spanischlernen.colanguage.de/lehrplan/a1/43>

**Ejercicio 4:** Expresiones de lugar: "A la izquierda", "A la derecha", "Todo recto", "En el centro"

*a la derecha, el centro de, al lado de, lejos del, todo recto, cerca de, en frente del, a la izquierda*

1. El museo está en ..... la plaza mayor.
2. Camina ..... hasta llegar a la plaza.
3. **Derecha:** La farmacia está ..... del parque.
4. **Lejos:** El hospital está ..... centro de la ciudad.
5. **Cerca:** La estación de metro está ..... la tienda de ropa.
6. El café está ..... la librería.
7. **Izquierda:** La tienda está ..... de la plaza.
8. El teatro está ..... parque.

# A1.43.4 Gramática: Expresiones de lugar: "A la izquierda", "A la derecha", "Todo recto, "En el centro"

Las expresiones de lugar son palabras o frases que usamos para indicar dónde está algo o alguien. Son esenciales para dar o entender direcciones y ubicaciones.

<https://spanischlernen.colanguage.de/grammatik/expresiones-de-lugar>

## Reglas de formación:

1. Usa expresiones como "a la izquierda", "a la derecha", "todo recto", "en el centro", "al lado de", "en frente de" para indicar una posición o dirección exacta.
2. Usa expresiones como "cerca de", "lejos de" para señalar proximidad o ubicación relativa.
3. Para expresar una localización, se suele combinar la preposición "de" con un adverbio "cerca, lejos, en frente..."

## A1.43.4 Expresiones de lugar: "A la izquierda", "A la derecha", "Todo recto", "En el centro"

Lee los ejemplos en la tabla en voz alta antes de hacer los ejercicios.

<https://spanischlernen.colanguage.de/grammatik/expresiones-de-lugar>

| Función                         | Expresión de lugar    | Ejemplo  |
|---------------------------------|-----------------------|--|
| Posición o dirección exacta     | <b>A la izquierda</b> | La tienda está <b>a la izquierda</b> de la plaza.                |
|                                 | <b>A la derecha</b>   | La parada está <b>a la derecha</b> de la estación.               |
|                                 | <b>Todo recto</b>     | Tienes que ir <b>todo recto</b> hasta llegar al parque.          |
|                                 | <b>En el centro</b>   | La oficina de información está <b>en el centro</b> de la ciudad. |
|                                 | <b>Al lado de</b>     | El banco está <b>al lado de</b> la oficina de información.       |
|                                 | <b>En frente de</b>   | El parque está <b>en frente de</b> la plaza.                     |
| Proximidad o ubicación relativa | <b>Cerca de</b>       | La estación está <b>cerca de</b> la plaza.                       |
|                                 | <b>Lejos de</b>       | La tienda está <b>lejos de</b> la estación.                      |



# A1.43.4 Expresiones de lugar: "A la izquierda", "A la derecha", "Todo recto, "En el centro"

<https://spanischlernen.colanguage.de/grammatik/expresiones-de-lugar>

**Ejercicio 1:** Expresiones de lugar: "A la izquierda", "A la derecha", "Todo recto, "En el centro"

*a la derecha, el centro de, al lado de, lejos del, todo recto, cerca de, en frente del, a la izquierda*

1. El museo está en ..... la plaza mayor.
2. Camina ..... hasta llegar a la plaza.
3. **Derecha:** La farmacia está ..... del parque.
4. **Lejos:** El hospital está ..... centro de la ciudad.
5. **Cerca:** La estación de metro está ..... la tienda de ropa.
6. El café está ..... la librería.
7. **Izquierda:** La tienda está ..... de la plaza.
8. El teatro está ..... parque.

# A1.43.4 Expresiones de lugar: "A la izquierda", "A la derecha", "Todo recto", "En el centro"

<https://spanischlernen.colanguage.de/grammatik/expresiones-de-lugar>

**Ejercicio 2:** Traduce y usa en una oración

1. Lejos del
2. Centro de
3. A la izquierda
4. Cerca de



Habla con confianza con coLanguage