

A1.27 Todo tipo de formas

Nivel **Número**

A1

A1.27

“El idioma es el archivo de la historia.”

Ralph Waldo Emerson

A1.27 Vamos a calentarnos

A continuación encuentras ejercicios de repaso sobre las últimas lecciones.

Última clase:

<https://spanischlernen.colanguage.de/lehrplan/a1/26>

Últimas 5 lecciones:

<https://spanischlernen.colanguage.de/lehrplan/a1/27/lernverlauf>



A1.27 Objetivos de aprendizaje

Soluciones, audio, vídeo, traducciones y hojas de trabajo para estudiantes están disponibles a través de nuestro sitio web.

<https://spanischlernen.colanguage.de/lehrplan/a1/27>

1. Describir formas y figuras.
2. Describe objetos básicos.
3. Expresar preferencias.
4. Arquitectura española: formas y diseño
5. Los adjetivos demostrativos: "Este, ese, aquel"

A1.27 Vocabulario


Lee todos los ejemplos en voz alta y proporciona sus traducciones.

🔊 <https://spanischlernen.colanguage.de/lehrplan/a1/27>



Ancho

La calle es ancha y bonita.



Duro

Este metal es más duro que el anterior.

A1.27 Vocabulario


Lee todos los ejemplos en voz alta y proporciona sus traducciones.

🔊 <https://spanischlernen.colanguage.de/lehrplan/a1/27>



Estrecho

El pasillo es estrecho.




Fino

Este reloj es más fino que el otro.

A1.27 Vocabulario


Lee todos los ejemplos en voz alta y proporciona sus traducciones.

🔊 <https://spanischlernen.colanguage.de/lehrplan/a1/27>



Grande

Esta mesa es grande y marrón.



Grueso

Ese libro grueso es muy interesante.

A1.27 Vocabulario

Lee todos los ejemplos en voz alta y proporciona sus traducciones.

🔊 <https://spanischlernen.colanguage.de/lehrplan/a1/27>



Mirar

Ellos miran el amanecer.




Nuevo

Ese círculo es más nuevo que el otro.

A1.27 Vocabulario


Lee todos los ejemplos en voz alta y proporciona sus traducciones.

🔊 <https://spanischlernen.colanguage.de/lehrplan/a1/27>



Pequeño

Este triángulo es más pequeño que el otro.




Suave

La manta es suave.

A1.27 Vocabulario

Lee todos los ejemplos en voz alta y proporciona sus traducciones.

🔊 <https://spanischlernen.colanguage.de/lehrplan/a1/27>



Viejo

Esa silla vieja es muy cómoda.

A1.27 ¡Es hora de repetir!

Nombra las palabras y úsalas en una oración.

Mirar, Estrecho, Duro, Fino, Grande, Nuevo, Grueso

1




2




3



4




5



6



7




A1.27 ¡Es hora de repetir!

Nombra las palabras y úsalas en una oración.

Suave, Viejo, Ancho, Pequeño

8



9



10



11



A1.27 Mirar - Presente, indicativo

🔊 <https://spanischlernen.colanguage.de/lehrplan/a1/27>

yo	miro
tú	miras
él/ella	mira
nosotros/nosotras	miramos
vosotros/vosotras	miráis
ellos/ellas	miran

A1.27 Ejercicio de conjugación verbal

<https://spanischlernen.colanguage.de/lehrplan/a1/27>

Ejercicio: Conjugación verbal

miro, miras, miramos, miráis, mira, miran

1. Ellos el amanecer.
2. Tú una serie.
3. Él los animales.
4. Nosotros las estrellas.
5. Vosotros el atardecer.
6. Yo la película.

A1.27.1 Diálogo: Describiendo objetos en la tienda

Aprendemos sobre las formas, el espesor, las medidas en un contexto casual: Ir de compras.

<https://spanischlernen.colanguage.de/dialoge/formas-adjetivos>

- Escucha el diálogo o lee el texto en parejas.
- Discutid los ejercicios y estudiad el vocabulario.
- Interpretad una situación similar en parejas o en grupo.

🕒 Tiempo recomendado: 15 min.

A1.27.1 Describiendo objetos en la tienda

Escuchad el audio o leed el texto en parejas antes de resolver los ejercicios.

🔊 <https://spanischlernen.colanguage.de/dialoge/formas-adjetivos>

Pedro: Busco ropa **nueva**.

Ana: Este abrigo es **grueso** y muy cómodo.

Pedro: Sí, pero prefiero algo más **fino** para la primavera.

Ana: Mira este jersey, es **suave** y bonito.

Pedro: Pero parece un poco **estrecho** para mí.

Ana: Mira esta bufanda es **ancha** y caliente.

Pedro: Prefiero algo más **pequeño**.

Ana: Busco un cinturón **fino**.

Pedro: Aquí solo tienen cinturones **gruesos**.

Ana: Vamos a otra tienda entonces.

A1.27.1 Describiendo objetos en la tienda

<https://spanischlernen.colanguage.de/dialoge/formas-adjetivos>

Ejercicio 1: Preguntas de debate

1. ¿Por qué Ana prefiere algo más fino?
2. ¿Quién busca un cinturón?
3. ¿Quién prefiere ropa ancha ?
4. ¿Prefieres ropa ancha o estrecha?

A1.27.1 Describiendo objetos en la tienda

<https://spanischlernen.colanguage.de/dialoge/formas-adjetivos>

Ejercicio 2:

estrecho, grueso, nueva, gruesos, suave

1. Aquí solo tienen cinturones
2. Mira este jersey, es y bonito.
3. Este abrigo es y muy cómodo.
4. Pero parece un poco para mí.
5. Busco ropa

A1.27.1 Describiendo objetos en la tienda

<https://spanischlernen.colanguage.de/dialoge/formas-adjetivos>

Ejercicio 3: Ordena el texto

- ... Este abrigo es grueso y muy cómodo.
- 9 Aquí solo tienen cinturones gruesos.
- 1 Busco ropa nueva.
- ... Busco un cinturón fino.
- ... Sí, pero prefiero algo más fino para la primavera.
- ... Mira esta bufanda es ancha y caliente.
- ... Prefiero algo más pequeño.
- ... Pero parece un poco estrecho para mí.
- ... Mira este jersey, es suave y bonito.

A1.27.2 Cultura: Arquitectura española: formas y diseño

Aprendemos sobre la arquitectura española, sus colores, formas, texturas, y estructuras.

<https://spanischlernen.colanguage.de/kultur/architectura-formas>

- Escucha el texto o léelo en voz alta.
- El vocabulario extra introducido sirve como inmersión lingüística y no forma parte del currículo básico.
- Discutid los ejercicios y aplicad el nuevo vocabulario en una conversación.
- Discute y compara el tema de la cultura con tu propio país.

🕒 Tiempo recomendado: 10 min.

A1.27.2 Arquitectura española: formas y diseño

Escucha el audio o lee el texto antes de resolver los ejercicios.

🔊 <https://spanischlernen.colanguage.de/kultur/arquitectura-formas>

La arquitectura española es muy **diversa**. En Barcelona, la Sagrada Familia es una catedral **alta** y grande. Es un ejemplo del estilo modernista. Las plazas, como la Plaza Mayor en Madrid, son **anchas** y abiertas. En la región de Andalucía, las casas tradicionales son blancas y tienen patios con jardines **finos**. Estos patios son conocidos por su diseño estrecho y **largo**. Los edificios en estas áreas a menudo tienen azulejos coloridos y **claros**. En Bilbao, el Museo Guggenheim es un ejemplo de un edificio **grande** y moderno. En Valencia, la Ciudad de las Artes y las Ciencias es un ejemplo de arquitectura innovadora e **impresionante**.

A1.27.2 Arquitectura española: formas y diseño

 <https://spanischlernen.colanguage.de/kultur/arquitectura-formas>

Ejercicio 1: Preguntas de debate

1. ¿Cómo son los balcones? A. Grandes B. Pequeños
2. ¿Cómo son las plazas? A. Anchas B. Estrechas
3. Verdadero/Falso: Las casas tienen colores claros.
4. ¿Cómo es la arquitectura en tu país?

A1.27 Ejercicio de conversación

Lee las instrucciones y abre el ejercicio en la siguiente diapositiva.

<https://spanischlernen.colanguage.de/node/52>

Instrucciones:

1. Describe las imágenes y compáralas.
2. Pregunta a los demás qué prefieren. ¿Coches más pequeños o más grandes, ?

Frases de ejemplo:

1. Este coche es pequeño y viejo.
2. Ese coche es más grande y más nuevo.
3. Los chicos están usando pantalones más anchos.
4. ¿Qué coche prefieres?
5. Prefiero un coche más pequeño pero más moderno.
6. Prefiero los coches antiguos.
7. La calle es muy estrecha.



A1.27 Deberes / ejercicios

Estos ejercicios se pueden hacer juntos durante las clases de conversación o como deberes.

 <https://spanischlernen.colanguage.de/lehrplan/a1/27>

- **Todas las soluciones, audios y hojas de trabajo están disponibles en el sitio web.**
- **Haz discusiones y conversaciones con el vocabulario.**
- **Escribe las respuestas para practicar la escritura.**



A1.27 Deberes / ejercicios

Estos ejercicios se pueden hacer juntos durante las clases de conversación o como deberes.

 <https://spanischlernen.colanguage.de/lehrplan/a1/27>

Ejercicio 1: Reordenar oraciones

1. muy | Esa | gruesa | es | resistente. | cuerda
2. bonitos. | anchos | caminos | Los | son
3. es | ancho. | El | libro
4. duro. | material | es | Este
5. suave. | nueva | es | esfera | La | muy
6. colores. | Mis lápices | finos son | de varios
7. materiales | duros. | son | Estos

A1.27 Deberes / ejercicios

Estos ejercicios se pueden hacer juntos durante las clases de conversación o como deberes.

 <https://spanischlernen.colanguage.de/lehrplan/a1/27>

Ejercicio 2: Traduce y usa en una oración

1. Fino
2. Estrecho
3. Nuevo
4. Mirar
5. Suave

A1.27 Deberes / ejercicios

Estos ejercicios se pueden hacer juntos durante las clases de conversación o como deberes.

 <https://spanischlernen.colanguage.de/lehrplan/a1/27>

Ejercicio 3: Conjugación verbal

miro, miras, miramos, miráis, mira, miran

1. Ellos el amanecer.
2. Tú una serie.
3. Él los animales.
4. Nosotros las estrellas.
5. Vosotros el atardecer.
6. Yo la película.

A1.27 Deberes / ejercicios

Estos ejercicios se pueden hacer juntos durante las clases de conversación o como deberes.

 <https://spanischlernen.colanguage.de/lehrplan/a1/27>

Ejercicio 4: Los adjetivos demostrativos: "Este, ese, aquel"

estas, Aquellos, Esos, Estos, Esas, Aquellas, aquella, Esa

1. **Cerca:** zapatos son gruesos.
2. **Media distancia:** casas son estrechas.
3. **Cerca:** ¡Mira botas!
4. **Media distancia:** ojos son claros.
5. **Lejos:** camisetas son suaves.
6. **Media distancia:** falda me gusta mucho.
7. **Lejos:** Quiero mirar camiseta.
8. **Lejos:** camareros son nuevos.

A1.27.3 Gramática: Los adjetivos demostrativos: "Este, ese, aquel"

Explicación del uso de los adjetivos demostrativos este, ese y aquel .

<https://spanischlernen.colanguage.de/grammatik/adjetivos-demostrativos>

Reglas de formación:

1. Los adjetivos demostrativos concuerdan en género y número con el sustantivo.
2. Los utilizamos para reconocer la distancia espacial o temporal de algo.

A1.27.3 Los adjetivos demostrativos: "Este, ese, aquel"

Lee los ejemplos en la tabla en voz alta antes de hacer los ejercicios.

<https://spanischlernen.colanguage.de/grammatik/adjetivos-demostrativos>

Distancia	Masculino	Femenino
Cerca	Singular: Este Este día es duro.	Singular: Esta Esta camisa es nueva.
	Plural: Estos Estos pantalones son anchos.	Plural: Estas Estas manzanas son grandes.
Media distancia	Singular: Ese Ese pan es suave.	Singular: Esa Esa falda es estrecha.
	Plural: Esos Esos países son grandes.	Plural: Esas Esas profesiones son duras.
Lejos	Singular: Aquel Aquel médico es nuevo.	Singular: Aquella Aquella receta es vieja.
	Plural: Aquellos Aquellos sombreros son gruesos.	Plural: Aquellas Aquellas gafas son finas.

A1.27.3 Los adjetivos demostrativos: "Este, ese, aquel"

[✍ https://spanischlernen.colanguage.de/grammatik/adjetivos-demostrativos](https://spanischlernen.colanguage.de/grammatik/adjetivos-demostrativos)

Ejercicio 1: Los adjetivos demostrativos: "Este, ese, aquel"

estas, Aquellos, Esos, Estos, Esas, Aquellas, aquella, Esa

1. **Cerca:** zapatos son gruesos.
2. **Media distancia:** casas son estrechas.
3. **Cerca:** ¡Mira botas!
4. **Media distancia:** ojos son claros.
5. **Lejos:** camisetas son suaves.
6. **Media distancia:** falda me gusta mucho.
7. **Lejos:** Quiero mirar camiseta.
8. **Lejos:** camareros son nuevos.

A1.27.3 Los adjetivos demostrativos: "Este, ese, aquel"

<https://spanischlernen.colanguage.de/grammatik/adjetivos-demostrativos>

Ejercicio 2: Traduce y usa en una oración

1. Aquellos
2. Aquella
3. Esos
4. Estos



Habla con confianza con coLanguage